

Rangárþing ytra

Ársreikningur 2025

Rangárþing ytra
Suðurlandsvegi 1
850 Hella

Kt. 520602-3050

Efnisyfirlit

| | |
|--|----|
| Skýrsla og áritun sveitarstjóra og sveitarstjórnar | 3 |
| Áritun óháðs endurskoðanda | 4 |
| Rekstrarreikningur | 6 |
| Efnahagsreikningur | 7 |
| Sjóðstreymisyfirlit | 9 |
| Skýringar | 10 |

Skýrsla og áritun sveitarstjóra og sveitarstjórnar

Ársreikningur Rangárbings ytra er gerður í samræmi við sveitarstjórnarlög; lög um ársreikninga nr. 3/2006 og reglugerð um bókhald; fjárhagsáætlanir og ársreikninga sveitarfélaga nr. 1212/2015.

Rekstrartekjur sveitarfélagsins á árinu námu 4.297 millj. kr. samkvæmt ársreikningi fyrir A og B hluta, en þar af námu rekstrartekjur A hluta 3.975 millj. kr.

Álagningarhlutfall útsvars var 14,97% sem er lögbundið hámark. Álagningarhlutfall fasteignaskatts í A-flokki var 0,28% en lögbundið hámark þess er 0,50%. Í B-flokki nam álagningarhlutfallið 1,32% sem er lögbundið hámark þess og í C-flokki nam álagningarhlutfallið 1,45% en lögbundið hámark þess er 1,65%.

Rekstrarniðurstaða A og B hluta var jákvæð um 448 millj. kr. og rekstrarniðurstaða A hluta var jákvæð um 420 millj. kr. samkvæmt rekstrarreikningi. Eigið fé sveitarfélagsins í árslok nam 4.268 millj. kr. samkvæmt efnahagsreikningi fyrir A og B hluta, en eigið fé A hluta nam 3.981 millj. kr.


Ársreikningur Rangárbings ytra fyrir árið 2025 er tilbúin til endurskoðunar og afgreiðslu í sveitarstjórn.

Hellu, 29. apríl 2026

Sveitarstjóri:



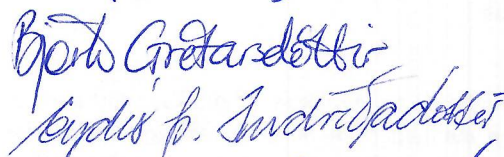

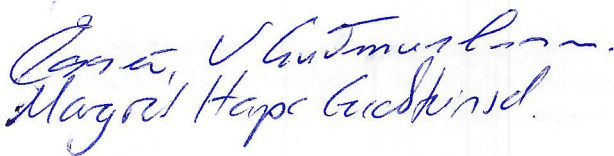
Byggðaráð:



Ársreikningur Rangárbings ytra fyrir árið 2025 hefur hlotið afgreiðslu sveitarstjórnar í samræmi við 61. gr. sveitarstjórnarlaga nr. 138/2011 og er staðfestur og áritaður við síðari umræðu í sveitarstjórn.

Hellu, 13. maí 2026

Sveitarstjórn:



Áritun óháðs endurskoðanda

Til sveitarstjórnar Rangárbings ytra

Áritun um endurskoðun ársreikningsins

Álit

Við höfum endurskoðað ársreikning Rangárbings ytra („sveitarfélagið“) fyrir árið 2025, sem hefur að geyma samstæðureikning fyrir sveitarfélagið, þ.e. sveitarsjóð, stofnanir þess og fyrirtæki með sjálfstætt reikningshald. Ársreikningurinn hefur að geyma rekstrarreikning, efnahagsreikning, sjóðstreymisýfirlit, upplýsingar um mikilvægar reikningsskilaaðferðir og aðrar skýringar.

Það er álit okkar að ársreikningurinn gefi glögga mynd af fjárhagsstöðu sveitarfélagsins 31. desember 2025 og afkomu þess og breytingu á handbæru fé á árinu 2025, í samræmi við lög nr. 3/2006 um ársreikninga og sveitarstjórnarlög nr. 138/2011.

Álitið er í samræmi við skýrslu okkar til sveitarstjórnar.

Grundvöllur álits

Við endurskoðuðum í samræmi við alþjóðlega endurskoðunarstaðla. Ábyrgð okkar samkvæmt stöðlunum er lýst frekar í kaflanum *Ábyrgð endurskoðanda á endurskoðun ársreikningsins* í árituninni. Við erum óháð sveitarfélaginu í samræmi við siðareglur sem gilda um endurskoðun ársreikninga á Íslandi. Við teljum að við höfum aflað nægilegra og viðeigandi endurskoðunargagna til að byggja álit okkar á.

Samkvæmt bestu vitund okkar og skilningi lýsum við yfir að við höfum ekki veitt neina óheimila þjónustu samkvæmt 1. mgr. 5. gr. reglugerðar Evrópuþingsins og ráðsins nr. 537/2014 og að við erum óháð sveitarfélaginu við endurskoðunina.

Við vorum fyrst kjörin endurskoðendur á fundi sveitarstjórnar á árinu 2002 og höfum verið endurskoðendur sveitarfélagsins samfellt síðan þá.

Lykilþættir endurskoðunar

Lykilþættir endurskoðunar eru þeir þættir, sem samkvæmt faglegu mati okkar, höfðu mest vægi við endurskoðun ársreikningsins. Við gefum ekki sérstakt álit á einstökum lykilþáttum en tókum á þeim við endurskoðun á ársreikningum í heild og ákvörðun um álit okkar á honum.

Það er okkar niðurstaða að það eru engir lykilþættir til að upplýsa um í áritun okkar.

Ábyrgð sveitarstjórnar og sveitarstjóra á ársreikningnum

Sveitarstjórn og sveitarstjóri eru ábyrg fyrir gerð og glöggri framsetningu ársreikningsins í samræmi við lög um ársreikninga og sveitarstjórnarlög og fyrir því innra eftirliti sem þau telja nauðsynlegt til að gera þeim kleift að setja fram ársreikning sem er án verulegra annmarka, hvort sem er vegna sviksemi eða mistaka.

Við gerð ársreikningsins ber sveitarstjórn og sveitarstjóra að leggja mat á rekstrarhæfi sveitarfélagsins og upplýsa, eftir því sem við á, um þætti er varða rekstrarhæfi og miða grundvöll reikningssskilanna við áframhaldandi rekstrarhæfi nema það sé ekki lengur til staðar.

Sveitarstjórn og sveitarstjóri bera ábyrgð á eftirliti með gerð ársreikningsins.

Ábyrgð endurskoðanda á endurskoðun ársreikningsins

Markmið okkar eru að öðlast hæfilega vissu um hvort ársreikningurinn í heild sé án verulegra annmarka, hvort sem er vegna sviksemi eða mistaka, og að gefa út áritun endurskoðanda sem inniheldur álit okkar. Í hæfilegri vissu felst áreiðanleiki en ekki trygging fyrir því að endurskoðun í samræmi við alþjóðlega endurskoðunarstaðla muni alltaf leiða í ljós verulega annmarka ef þeir eru fyrir hendi. Annmarkar geta komið fram vegna sviksemi eða mistaka og eru taldir verulegir ef þeir einir og sér eða samanlagt gætu haft áhrif á efnahagslegar ákvarðanir sem notendur ársreikningsins taka á grundvelli hans.

Áritun óháðs endurskoðanda, frh.:

Við endurskoðun í samræmi við alþjóðlega endurskoðunarstaðla beitum við ávallt faglegri dómgreind og viðhöfum faglega gagnrýni. Að auki:

- Greinum við og metum hættu á verulegri skekkju í ársreikningnum, hvort sem er vegna sviksemi eða mistaka, skipuleggjum og framkvæmum endurskoðunaraðgerðir til að bregðast við þeirri hættu og öflum endurskoðunargagna sem eru nægjanleg og viðeigandi til að byggja álit okkar á. Hættan á að uppgötva ekki verulega skekkju vegna sviksemi er meiri en að uppgötva ekki skekkju vegna mistaka, þar sem sviksemi getur falið í sér samsæri, fölsun, að einhverju sé viljandi sleppt, villandi framsetningu eða að farið sé framhjá innra eftirliti.
- Öflum við skilnings á innra eftirliti sem varðar endurskoðunina, til að skipuleggja viðeigandi endurskoðunaraðgerðir, en ekki til að veita álit á virkni innra eftirlits sveitarfélagsins.
- Metum við hvort reikningsskilaaðferðir og reikningshaldslegt mat stjórnenda og tengdar skýringar séu viðeigandi.
- Ályktum við um hvort notkun sveitarstjórnar og sveitarstjóra á forsendu reikningsskilanna um rekstrarhæfi sé viðeigandi og metum, á grundvelli endurskoðunarinnar, hvort aðstæður séu til staðar sem valdið gætu verulegum vafa um rekstrarhæfi sveitarfélagsins. Ef við teljum að verulegur vafi leiki á rekstrarhæfi ber okkur, í áritun okkar, að vekja sérstaka athygli á viðeigandi skýringum ársreikningsins eða, ef slíkar skýringar eru ófullnægjandi, að víkja frá fyrirvaralausri áritun. Niðurstaða okkar byggir á endurskoðunargögnum sem aflað er fram að dagsetningu áritunar okkar. Samt sem áður geta atburðir eða aðstæður í framtíðinni gert sveitarfélagið órekstrarhæft.
- Metum við framsetningu, uppbyggingu og innihald ársreikningsins í heild, að meðtöldum skýringum, og hvort ársreikningurinn gefi glögga mynd af undirliggjandi viðskiptum og atburðum.
- Skipuleggjum við og framkvæmum endurskoðun samstæðunnar til að afla nægilegra og viðeigandi endurskoðunargagna varðandi fjárhagslegar upplýsingar félaga eða eininga innan samstæðunnar sem grundvöll til að geta gefið álit á samstæðuársreikningnum. Við erum ábyrg fyrir skipulagi, eftirliti og mati á endurskoðunarvinnu vegna samstæðunnar. Við berum óskipta ábyrgð á áritun okkar.

Við upplýsum sveitarstjórn og byggðaráð meðal annars um áætlað umfang og tímasetningar endurskoðunarinnar og veruleg atriði sem komu upp í endurskoðun okkar, þar á meðal verulega annmarka á innra eftirliti.

Við lýsum því einnig yfir við sveitarstjórn og byggðaráð að við höfum uppfyllt skyldur siðareglna um óhæði og upplýsum um tengsl eða önnur atriði sem gætu mögulega talist hafa áhrif á óhæði okkar og þegar við á, til hvaða aðgerða við höfum gripið til að eyða áhættu eða varúðarráðstafanir til að bregðast við henni.

Af þeim atriðum sem við höfum upplýst sveitarstjórn og byggðaráð um, leggjum við mat á hvaða þættir höfðu mesta þýðingu við endurskoðun ársreikningsins og eru því lykilþættir endurskoðunarinnar. Við lýsum þessum þáttum í áritun okkar nema lög og reglur útiloki að upplýst sé um þá eða, við einstakar mjög sjaldgæfar kringumstæður, þegar við metum að ekki skuli upplýsa um lykilþátt þar sem neikvæðar afleiðingar þess eru taldar vega þyngra en almennir hagsmunir af birtingu slíkra upplýsinga.

Staðfesting vegna annarra ákvæða laga

Í samræmi við ákvæði 2. mgr. 104 gr. laga nr. 3/2006 um ársreikninga staðfestum við samkvæmt okkar bestu vitund að í skýrslu sveitarstjórnar og sveitarstjóra sem fylgir þessum ársreikningi eru veittar þær upplýsingar sem þar ber að veita í samræmi við lög um ársreikninga og koma ekki fram annars staðar í ársreikningnum.

Haraldur Örn Reynisson, endurskoðandi, ber ábyrgð á endurskoðun ársreikningsins og þessari áritun.

Hellu, 13. maí 2026

KPMG ehf.

Haraldur Örn Reynisson

Rekstrarreikningur ársins 2025

| | Skýr. | A hluti | | | A og B hluti | | |
|---|-------|-----------------------|-----------------------------|-----------------------|-----------------------|-----------------------------|-----------------------|
| | | Ársreikningur 2025 | Áætlun 2025 með viðaukum | Ársreikningur 2024 | Ársreikningur 2025 | Áætlun 2025 með viðaukum | Ársreikningur 2024 |
| Rekstrartekjur | | | | | | | |
| Útsvar og fasteignaskattur | 4 | 2.082.329 | 2.105.374 | 1.949.231 | 2.067.354 | 2.103.662 | 1.947.097 |
| Framlög Jöfnunarsjóðs | 4 | 1.078.771 | 990.111 | 877.906 | 1.078.771 | 990.111 | 877.906 |
| Aðrar tekjur | 4 | 814.085 | 713.908 | 812.757 | 1.150.811 | 1.032.313 | 1.034.768 |
| | | <u>3.975.185</u> | <u>3.809.393</u> | <u>3.639.893</u> | <u>4.296.936</u> | <u>4.126.086</u> | <u>3.859.770</u> |
| Rekstrargjöld | | | | | | | |
| Laun og launatengd gjöld | 5 | 2.012.774 | 1.945.842 | 1.719.715 | 2.093.695 | 2.020.409 | 1.789.968 |
| Lífeyrisskuldbinding, breyting | 16 | 17.065 | 11.693 | 10.166 | 17.065 | 11.693 | 10.166 |
| Annar rekstrarkostnaður | | 1.327.915 | 1.289.629 | 1.395.729 | 1.407.984 | 1.371.733 | 1.360.455 |
| | | <u>3.357.754</u> | <u>3.247.164</u> | <u>3.125.610</u> | <u>3.518.745</u> | <u>3.403.836</u> | <u>3.160.589</u> |
| Rekstrarniðurstaða fyrir afskriftir . | | 617.430 | 562.229 | 514.283 | 778.191 | 722.250 | 699.181 |
| Afskriftir | 8 | (91.561) | (131.383) | (86.015) | (166.884) | (212.157) | (164.194) |
| Rekstrarniðurstaða án fjármuna- tekna og fjármagnsgjalda | | 525.870 | 430.846 | 428.268 | 611.307 | 510.093 | 534.987 |
| Fjármunatekjur og (fjármagnsgjöld) | 6 | (105.949) | (128.153) | (89.401) | (169.645) | (204.506) | (165.198) |
| Hlutdeild minnihluta í afkomu | | 0 | 0 | 0 | 5.996 | 0 | 6.394 |
| Rekstrarniðurstaða..... | 15 | <u>419.920</u> | <u>302.692</u> | <u>338.867</u> | <u>447.658</u> | <u>305.587</u> | <u>376.182</u> |

Efnahagsreikningur

| | | Eignir | | | | |
|------------------------------------|--|----------------|------------------|---------------------|------------------|------------------|
| | | A hluti | | A og B hluti | | |
| Skýr. | | 2025 | 2024 | 2025 | 2024 | |
| Fastafjármunir | | | | | | |
| Varanlegir rekstrarfjármunir: | | | | | | |
| | Fasteignir og lóðir | 8 | 4.645.632 | 3.445.620 | 5.424.103 | 4.249.527 |
| | Veitur, hafnir og gatnakerfi | 8 | 352.358 | 383.201 | 1.052.990 | 1.098.395 |
| | Vélar, áhöld og tæki | 8 | 83.979 | 43.135 | 146.798 | 89.039 |
| | | | <u>5.081.968</u> | <u>3.871.957</u> | <u>6.623.891</u> | <u>5.436.961</u> |
| Áhættufjármunir og langtímakröfur: | | | | | | |
| | Stofnframlög og eignarhlutir í félögum | 9 | 939.758 | 939.759 | 256.162 | 256.270 |
| | Langtímakröfur | 11 | 5.241 | 5.171 | 5.241 | 5.171 |
| | Fyrirframgreiddur kostnaður | 13 | 117.778 | 124.019 | 117.778 | 124.019 |
| | Langtímakröfur á eigin fyrirtæki | 11 | 158.936 | 165.968 | 0 | 0 |
| | | | <u>1.221.713</u> | <u>1.234.917</u> | <u>379.181</u> | <u>385.460</u> |
| | Fastafjármunir | | <u>6.303.681</u> | <u>5.106.874</u> | <u>7.003.072</u> | <u>5.822.422</u> |
| Veltufjármunir | | | | | | |
| | Birgðir | | 4.510 | 3.277 | 4.510 | 3.277 |
| Skammttímakröfur: | | | | | | |
| | Óinnheimtar tekjur | 14 | 505.112 | 338.913 | 509.169 | 342.285 |
| | Skammttímakröfur á eigin fyrirtæki | | 3.232 | 4.700 | 0 | 0 |
| | Næsta árs afborganir eigin fyrirtæki | 11 | 13.177 | 12.218 | 0 | 0 |
| | Fyrirframgreiddur kostnaður | 13 | 6.190 | 6.193 | 6.190 | 6.193 |
| | Aðrar skammttímakröfur | | 249.253 | 289.829 | 307.181 | 326.445 |
| | Handbært fé | 3j | 203.406 | 252.938 | 293.766 | 371.395 |
| | Veltufjármunir | | <u>984.880</u> | <u>908.067</u> | <u>1.120.816</u> | <u>1.049.594</u> |
| | Eignir samtals | | <u>7.288.561</u> | <u>6.014.941</u> | <u>8.123.888</u> | <u>6.872.016</u> |

31. desember 2025

Eigið fé og skuldir

| Skýr. | A hluti | | A og B hluti | | |
|---|---------|------------------|------------------|------------------|------------------|
| | 2025 | 2024 | 2025 | 2024 | |
| Eigið fé | | | | | |
| Eiginfjárreikningur | 15 | 3.980.815 | 3.465.246 | 4.182.118 | 3.639.877 |
| Hlutdeild minnihluta í eigin fé | | 0 | 0 | 85.571 | 91.567 |
| | | 3.980.815 | 3.465.246 | 4.267.689 | 3.731.444 |
| Skuldbindingar | | | | | |
| Lífeyrisskuldbinding | 16 | 142.164 | 140.616 | 142.164 | 140.616 |
| | | 142.164 | 140.616 | 142.164 | 140.616 |
| Langtímaskuldir | | | | | |
| Skuldir við lánastofnanir | 17 | 1.977.539 | 1.499.230 | 2.576.163 | 2.125.770 |
| | | 1.977.539 | 1.499.230 | 2.576.163 | 2.125.770 |
| Skammtímaskuldir | | | | | |
| Skuldir við lánastofnanir | | 0 | 320 | 0 | 320 |
| Skuldir við eigin fyrirtæki | | 133.872 | 119.434 | 0 | 0 |
| Næsta árs greiðsla lífeyrisskuldbindingar | 16 | 7.256 | 6.282 | 7.256 | 6.282 |
| Næsta árs afborganir langtímaskulda | 17 | 170.098 | 115.590 | 218.982 | 162.389 |
| Næsta árs innl. fyrirframinnheimtra tekna | | 788 | 11.828 | 788 | 11.828 |
| Aðrar skammtímaskuldir | | 876.027 | 656.395 | 910.846 | 693.367 |
| | | 1.188.042 | 909.849 | 1.137.872 | 874.187 |
| Skuldir og skuldbindingar samtals | | 3.307.746 | 2.549.695 | 3.856.199 | 3.140.572 |
| Eigið fé og skuldir samtals | | 7.288.561 | 6.014.941 | 8.123.888 | 6.872.016 |
| Ábyrgðir og skuldbindingar utan efnahagsreiknings | 19 | | | | |

Sjóðstreymisyfirlit ársins 2025

| Skýr. | A hluti | | | A og B hluti | | | |
|--|---------------|--------------|---------------|---------------|--------------|---------------|-----------|
| | Ársreikningur | Áætlun 2025 | Ársreikningur | Ársreikningur | Áætlun 2025 | Ársreikningur | |
| | 2025 | með viðaukum | 2024 | 2025 | með viðaukum | 2024 | |
| Rekstrarhreyfingar | | | | | | | |
| Rekstrarniðurstaða..... | 15 | 419.920 | 302.692 | 338.867 | 447.658 | 376.182 | |
| Rekstrarliðir sem hafa ekki áhrif á fjárstreymi: | | | | | | | |
| Afskriftir og virðisryrnun | 8 | 91.561 | 131.383 | 86.015 | 166.884 | 164.194 | |
| Verðbætur | | 55.947 | 76.752 | 60.060 | 85.599 | 101.788 | |
| (Hagnaður) tap af sölu rekstrarfjármuna... | (| 356) | (5.000) | (323) | (356) | (5.000) | 4.494 |
| Hlutdeild í hlutdeildarfélagum | | 0 | 0 | 0 | (5.996) | 0 | (6.394) |
| Hækkun á lífeyrisskuldbindingu | 16 | 17.065 | 11.693 | 10.166 | 17.065 | 11.693 | 10.166 |
| Veltufé frá rekstri | | 584.137 | 517.521 | 494.786 | 710.854 | 633.775 | 650.431 |
| Breytingar á rekstartengdum eignum og skuldum: | | | | | | | |
| Fyrirframgreiddur kostnaður, breyt. ... | 13 | 6.244 | 3.428 | 6.042 | 6.244 | 3.428 | 6.042 |
| Birgðir, breyting | (| 1.233) | 0 | (109) | (1.233) | 0 | (109) |
| Óinnheimtar tekjur, breyting | (| 166.199) | 0 | 90.673 | (166.884) | 0 | 109.841 |
| Aðrar skammtímakröfur, breyting | | 40.576 | 5.000 | (148.478) | 19.264 | 5.000 | (175.989) |
| Skammtímaskuldir, breyting | | 219.632 | 0 | 191.477 | 217.478 | 0 | 203.161 |
| Fyrirframinnheimtar tekjur, breyt. | (| 11.040) | 0 | 8.047 | (11.040) | 0 | 8.047 |
| Greiðslur vegna lífeyrisskuldb. | 16 | (7.440) | (4.113) | (6.032) | (7.440) | (4.113) | (6.032) |
| Samtals | | 80.540 | 4.315 | 141.620 | 56.389 | 4.315 | 144.961 |
| Handbært fé frá rekstri | | 664.677 | 521.836 | 636.406 | 767.243 | 638.090 | 795.392 |
| Fjárfestingarhreyfingar | | | | | | | |
| Fjárfesting í rekstrarfjármunum | 8 | (1.295.436) | (1.256.537) | (867.809) | (1.349.125) | (1.316.868) | (917.288) |
| Söluverð rekstrarfjármuna | | 816 | 0 | 455 | 816 | 0 | 455 |
| Gatnagerðagjöld | 8 | 83.500 | 0 | 16.060 | 83.500 | 0 | 16.060 |
| Eignarhlutir í félögum, breyting | | 1 | 0 | (29.956) | 108 | 0 | (25.384) |
| Langtímakröfur, breyting | (| 143) | 0 | (221) | (143) | 0 | (221) |
| Langtímakröfur á eigin fyrirtæki, br..... | | 12.670 | 12.499 | 11.748 | 0 | 0 | 0 |
| Fjárfestingarhreyfingar | | (1.198.592) | (1.244.038) | (869.723) | (1.264.844) | (1.316.868) | (926.378) |
| Fjármögnunarhreyfingar | | | | | | | |
| Skuldir við lánastofnanir, breyting | (| 320) | 0 | 320 | (320) | 0 | 320 |
| Viðskiptastaða eigin fyrirtækja, breyt. . | | 15.907 | 12.352 | 41.781 | 0 | 0 | 0 |
| Tekin ný langtímalán | 17 | 600.000 | 933.424 | 300.000 | 600.000 | 933.424 | 300.000 |
| Afborganir langtímalána | 17 | (128.935) | (162.180) | (143.153) | (176.737) | (214.835) | (187.195) |
| Aðrar skuldbindingar, breyting | (| 2.268) | 0 | 385 | (2.970) | 0 | (3.040) |
| Fjármögnunarhreyfingar | | 484.384 | 783.597 | 199.333 | 419.972 | 718.589 | 110.086 |
| (Lækkun), hækkun á handbæru fé | (| 49.532) | 61.395 | (33.985) | (77.629) | 39.811 | (20.900) |
| Handbært fé í ársbyrjun..... | | 252.938 | 126.266 | 286.922 | 371.395 | 237.069 | 392.295 |
| Handbært fé í árslok | | 203.406 | 187.661 | 252.938 | 293.766 | 276.880 | 371.395 |

Skýringar

1. Upplýsingar um sveitarfélagið

Rangárþing ytra er sveitarfélag á Suðurlandi og var fjöldi íbúa þess 1.966 1. janúar 2026. Skrifstofa sveitarfélagsins er að Suðurlandsvegi 1 á Hellu

Mælt er fyrir um grundvallarþætti stjórnáætlunar og starfsemi sveitarfélaga í sveitarstjórnarlögum nr. 138/2011.

2. Grundvöllur reikningsskilanna

Samstæðuársreikningur Rangárþings ytra fyrir árið 2025 hefur að geyma ársreikning fyrir þær rekstrareiningar sem falla undir A og B hluta starfsemi sveitarfélagsins, sbr. 60. gr. sveitarstjórnarlaga, nr. 138/2011.

Til samræmis við reglugerð um bókhald, fjárhagsáætlanir og ársreikninga sveitarfélaga nr. 1212/2015 er settur fram rekstrarreikningur, efnahagsreikningur, sjóðstreymisyfirlit og viðeigandi skýringar fyrir A hluta sveitarfélagsins.

Til samræmis við 3. mgr. 20. gr. reglugerðar nr. 1212/2015 eru byggðasamlög, sameignarfélög, sameignarfyrirtæki og önnur félagaforn sem eru með ótakmarkaðri ábyrgð sveitarfélagsins færð inn í samantekin reikningsskil sveitarfélagsins miðað við hlutfallslega ábyrgð sveitarfélagsins. Í ársreikningi sveitarfélagsins er þessi ábyrgðarhlutdeild skilgreind sem hlutdeild í samstarfsverkefnum og er gert grein fyrir þeim í skýringu 10.

Til A hluta telst starfsemi sem að hluta eða öllu leyti er fjármögnuð með skatttekjum. Hér er um að ræða Aðalsjóð, en auk hans eru Eignasjóður og Þjónustustöð auk hlutdeildar sveitarfélagsins í samstarfsverkefnum. Til B hluta teljast fjárhagslega sjálfstæð fyrirtæki sem að hálfu eða meirihluta eru í eigu sveitarfélagsins, en rekstur þessara fyrirtækja er fjármagnaður með þjónustutekjum. Fyrirtæki sem falla undir B hluta starfsemi sveitarfélagsins eru Suðurlandsvegur 1-3 hf., Leiguíbúðir, Félagslegar íbúðir, Fráveita, Rangárljós og Samstarfsverkefni B hluta.

Ársreikningurinn er gerður samkvæmt kostnaðarverðsreglu og í samræmi við sveitarstjórnarlög, lög um ársreikninga nr. 3/2006 og reglugerð um bókhald, fjárhagsáætlanir og ársreikninga sveitarfélaga nr. 1212/2015. Ársreikningurinn byggir á sömu reikningsskilaaðferðum og árið áður.

Stöður í efnahagsreikningi milli rekstrareininga, samstarfsverkefna og viðskipti milli þeirra eru felld út í ársreikningnum. Af viðskiptum milli rekstrareininga sveitarfélagsins má nefna álagða fasteignaskatta, húsaleigu Eignasjóðs og önnur innbyrðis viðskipti vegna kaupa á vöru og þjónustu.

3. Mikilvægar reikningsskilaaðferðir

Reikningsskilaaðferðum sem settar eru fram hér á eftir hefur verið beitt með samræmdum hætti á öllum þeim tímabilum sem birt eru í ársreikningnum nema annað sé tekið fram.

a. Innlausn tekna

Skatttekjur eru færðar til tekna við álagningu þeirra en til lækkunar er færð reiknuð niðurfærsla vegna óinnheimtra skatttekna. Til skatttekna heyra útsvar, fasteignaskattur og framlag úr Jöfnunarsjóði sveitarfélaga, auk annarra tekna sem hafa ígildi skatta, svo sem lóðarleiga.

Tekjur af sölu þjónustu og vöru eru færðar þegar afhending hefur farið fram og kröfuréttur myndast.

Áfallnar vaxtatekjur eru færðar til tekna í samræmi við höfuðstól og skilmála vaxtaberandi krafna. Arðstekjur eru færðar til tekna þegar réttur til þeirra hefur myndast.

Hagnaður eða tap af sölu varanlegra rekstrarfjármuna er reiknað sem mismunur söluverðs og bókfærðs verðs og er hann færður í rekstrarreikning meðal rekstrartekna eða -gjalda, eftir því sem við á.

b. Færsla gjalda

Útgjöld eru færð í ársreikninginn á því tímabili sem til þeirra er stofnað og kröfuréttur seljanda hefur myndast.

3. Mikilvægar reikningsskilaaðferðir, frh.

c. Verðlags- og gengisviðmið

Eignir og skuldir, sem bundnar eru verðlagsvísitölu eða gengi erlendra gjaldmiðla eru færðar í ársreikninginn miðað við verðlag eða gengi í árslok. Verðlagsbreytingar og gengismunur sem myndast er færður í rekstrarreikning.

d. Varanlegir rekstrarfjármunir

Varanlegir rekstrarfjármunir aðrir en lóðir og lendur sem sveitarfélagið hefur leigutekjur af eru færðir til eignar í efnahagsreikningi á kostnaðarverði að frádregnum afskriftum. Kostnaðarverð samanstendur af beinum kostnaði sem fellur til við öflun rekstrarfjármuna. Frá kostnaðarverði dragast álögð gatnagerðargjöld og önnur framlög vegna stofnkostnaðar.

Leigðar eignir eru fasteignir og önnur mannvirki sem sveitarfélagið leigir til sín samkvæmt leigusamningum sem eru að lágmarki til þriggja ára og ekki uppsejanlegir af hálfu sveitarfélagsins innan árs frá upphafsdegi leigusamnings.

Kostnaðarverð leigðra eigna telst vera gangverð hinnar leigðu eignar á samningsdegi eða núvirði lágmarksleigugreiðslna leigusamnings sé það lægra.

Lóðir og lendur sem sveitarfélagið hefur leigutekjur af eru færðar á gangverði eða núvirði framtíðarleigutekna samkvæmt fyrirliggjandi leigusamningum sé það lægra. Lóðir og lendur eru endurmetnar á hverjum reikningsskiladegi. Endurmat lóða og lendna er fært á eiginfjárreikning.

e. Afskriftir varanlegra rekstrarfjármuna

Afskriftir eru reiknaðar sem fastur hundraðshluti miðað við áætlaðan nýtingartíma rekstrarfjármuna þar til niðurlagsverði er náð. Áætlaður nýtingartími rekstrarfjármuna greinist þannig:

| | |
|----------------------------|------------|
| Fasteignir | 25 - 40 ár |
| Veitukerfi | 25 ár |
| Gatnakerfi | 25 ár |
| Vélar, áhöld og tæki | 5 - 6 ár |

Lóðir og lendur sem sveitarfélagið hefur leigutekjur af eru ekki afskrifaðar.

f. Stofnframlög og eignarhlutir í félögum

Eignarhlutir í félögum og stofnframlög í byggðasamlögum og eigin fyrirtækjum eru færðir á kostnaðarverði, að frádreginni niðurfærslu vegna virðisrýrnunar. Framlög sveitarfélagsins til byggðasamlaga og ýmissa verkefna teljast hluti kostnaðar vegna viðeigandi málaflökks.

Sveitarfélagið færir í samanteknum reikningsskilum sínum hlutdeild í einstökum liðum rekstrar og efnahags byggðasamlaga, sameignarfélaga, sameignarfyrirtækja og annarra félagaforma sem eru með ótakmarkaðri ábyrgð sveitarfélagsins.

g. Langtímakröfur

Langtímakröfur eru færðar til eignar í samræmi við lánskjör. Næsta árs og gjaldfallnar afborganir langtímakrafna eru færðar í efnahagsreikning meðal veltufjármuna.

h. Fyrirframgreiðsla til Brúar lífeyrissjóðs

Fyrirframgreiðsla til Brúar lífeyrissjóðs vegna uppgjör A-deildar á árinu 2018 er færð til eignar og er framlag í lífeyrisaukasjóðs gjaldfært á 30 árum en framlag í varúðarsjóð á 20 árum til samræmis við ákvæði reglugerðar nr. 1212/2015.

i. Óinnheimtar tekjur og aðrar kröfur

Óinnheimtar tekjur og aðrar kröfur eru færðar niður til að mæta almennri áhættu sem fylgir kröfueign sveitarfélagsins, en hér er ekki um endanlega afskrift að ræða. Annars vegar er um að ræða niðurfærslu vegna krafna sem sérstaklega hafa verið metnar í tapshættu og hins vegar niðurfærslu til að mæta almennri áhættu.

Skýringar, frh.:

3. Mikilvægar reikningsskilaaðferðir, frh.

j. Handbært fé

Sjóðir og bankainnstæður teljast til handbærs fjár.

k. Lífeyrisskuldbinding

Lífeyrisskuldbinding vegna lífeyrisréttinda starfsmanna sveitarfélagsins er færð sem langtímaskuld í efnahagsreikningi á grundvelli tryggingarfræðilegrar úttektar í árslok 2025. Reiknuð breyting á skuldbindingunni á árinu er gjaldfærð í rekstrarreikningi sbr. skýringu 16. Áætlaðar næsta árgreiðslur sveitarfélagsins vegna lífeyrisskuldbindingar eru færðar meðal skammtímaskulda.

l. Langtímaskuldir

Langtímaskuldir eru færðar í efnahagsreikning í árslok eins og lánskjör segja til um. Næsta árs afborganir langtímaskulda eru færðar meðal skammtímaskulda.

m. Ábyrgðir og skuldbindingar utan efnahagsreiknings

Upplýsingar um ábyrgðir og skuldbindingar sveitarfélagsins utan efnahagsreiknings eru birtar í skýringu 19.

n. Fjárhagsáætlun

Fjárhagsáætlun sveitarfélagsins fyrir árið 2025 er hluti ársreikningsins og er birt í rekstrarreikningi, sjóðstreymisýfirliti og skýringum. Um er að ræða fjárhagsáætlun með viðaukum sem sveitarstjórn hefur samþykkt. Gerð er grein fyrir upphaflega samþykktri fjárhagsáætlun, samþykktum viðaukum og fjárhagsáætlun með viðaukum í skýringu 22.

4. Rekstrartekjur

Rekstrartekjur greinast þannig:

| | A hluti | | | A og B hluti | | |
|-----------------------------------|-----------------------|-----------------------------|-----------------------|-----------------------|-----------------------------|-----------------------|
| | Ársreikningur 2025 | Áætlun 2025 með viðaukum | Ársreikningur 2024 | Ársreikningur 2025 | Áætlun 2025 með viðaukum | Ársreikningur 2024 |
| Útvar og fasteignaskattar: | | | | | | |
| Útvar | 1.553.860 | 1.569.558 | 1.458.240 | 1.553.860 | 1.569.558 | 1.458.240 |
| Fasteignaskattur | 490.166 | 497.841 | 454.955 | 475.192 | 496.129 | 452.822 |
| Lóðarleiga | 38.303 | 37.975 | 36.036 | 38.303 | 37.975 | 36.036 |
| | <u>2.082.329</u> | <u>2.105.374</u> | <u>1.949.231</u> | <u>2.067.354</u> | <u>2.103.662</u> | <u>1.947.097</u> |
| Framlög Jöfnunarsjóðs: | | | | | | |
| Fasteignaskattsframlag | 166.373 | 162.575 | 159.900 | 166.373 | 162.575 | 159.900 |
| Útgjaldajöfnunarframlag..... | 294.841 | 283.941 | 220.221 | 294.841 | 283.941 | 220.221 |
| Framlög vegna fræðslumála..... | 245.201 | 246.411 | 167.933 | 245.201 | 246.411 | 167.933 |
| Vegna málefna fatlaðs fólks..... | 280.365 | 230.227 | 249.718 | 280.365 | 230.227 | 249.718 |
| Önnur framlög..... | 91.990 | 66.957 | 80.134 | 91.990 | 66.957 | 80.134 |
| | <u>1.078.771</u> | <u>990.111</u> | <u>877.906</u> | <u>1.078.771</u> | <u>990.111</u> | <u>877.906</u> |
| Skatttekjur samtals..... | <u>3.161.099</u> | <u>3.095.485</u> | <u>2.827.137</u> | <u>3.146.125</u> | <u>3.093.773</u> | <u>2.825.003</u> |
| Aðrar tekjur: | | | | | | |
| Aðrar tekjur..... | <u>814.085</u> | <u>713.908</u> | <u>812.757</u> | <u>1.150.811</u> | <u>1.032.313</u> | <u>1.034.768</u> |
| Rekstrartekjur samtals | <u>3.975.185</u> | <u>3.809.393</u> | <u>3.639.893</u> | <u>4.296.936</u> | <u>4.126.086</u> | <u>3.859.770</u> |

Skýringar, frh.:

5. Laun og launatengd gjöld

Laun og launatengd gjöld greinast þannig:

| | A hluti | | | A og B hluti | | |
|--------------------------------------|-----------------------|-----------------------------|-----------------------|-----------------------|-----------------------------|-----------------------|
| | Ársreikningur 2025 | Áætlun 2025 með viðaukum | Ársreikningur 2024 | Ársreikningur 2025 | Áætlun 2025 með viðaukum | Ársreikningur 2024 |
| Laun | 442.849 | 662.674 | 543.207 | 506.954 | 737.241 | 610.104 |
| Launatengd gjöld | 375.778 | 99.954 | 115.439 | 392.594 | 99.954 | 118.796 |
| Framlög vegna uppgjörs | | | | | | |
| A deildar Brúar lífeyrissjóðs..... | 6.255 | 6.194 | 6.195 | 6.255 | 6.194 | 6.195 |
| Áfallinn launakostnaður, br..... | 1.187.892 | 1.177.020 | 1.054.874 | 1.187.892 | 1.177.020 | 1.054.874 |
| Laun og launatengd gjöld samtals ... | 2.012.774 | 1.945.842 | 1.719.715 | 2.093.695 | 2.020.409 | 1.789.968 |

Byggðasamlagið Oddi bs. annast rekstur grunnskóla og leikskóla í sveitarfélaginu. Hlutdeild sveitarfélagsins í launakostnaði byggðasamlagsins er flokkuð sem annar áfallinn launakostnaður í ársreikningi sveitarfélagsins.

| | 2025 | 2024 |
|--|--------|--------|
| Fjöldi starfsmanna í árslok..... | 172 | 170 |
| Fjöldi stöðugilda í árslok..... | 145 | 139 |
| Ársverk..... | 146 | 138 |
| Laun og launatengd gjöld sveitarstjóra og sveitarstjórnar..... | 59.708 | 57.578 |

6. Fjármunatekjur og fjármagnsgjöld

Fjármunatekjur og (fjármagnsgjöld) greinast þannig:

| | A hluti | | | A og B hluti | | |
|--|-----------------------|-----------------------------|-----------------------|-----------------------|-----------------------------|-----------------------|
| | Ársreikningur 2025 | Áætlun 2025 með viðaukum | Ársreikningur 2024 | Ársreikningur 2025 | Áætlun 2025 með viðaukum | Ársreikningur 2024 |
| Vaxtatekjur og verðbætur | 14.411 | 7.710 | 31.796 | 19.010 | 12.878 | 36.769 |
| Arður af eignarhlutum..... | 11.226 | 10.000 | 5.000 | 1.226 | 0 | 0 |
| Vaxtagjöld og verðbætur..... | (139.593) | (165.992) | (137.302) | (189.881) | (217.384) | (201.967) |
| Vextir frá eigin fyrirtækjum | 8.007 | 20.129 | 11.106 | 0 | 0 | 0 |
| Fjármunatekjur og (fjármagnsgjöld) samtals..... | (105.949) | (128.153) | (89.401) | (169.645) | (204.506) | (165.198) |

Skýringar, frh.:

7. Heildaryfirlit um rekstur

Rekstur málaflokka, stofnana og fyrirtækja sveitarfélagsins greinist þannig. Í yfirlitinu eru birtar upplýsingar um rekstrartekjur að frádregnum rekstrargjöldum viðkomandi rekstrareininga.

| | Ársreikningur 2025 | Áætlun 2025 með viðaukum | Ársreikningur 2024 |
|---|-----------------------|-----------------------------|-----------------------|
| Aðalsjóður: | | | |
| Skatttekjur | 2.917.701 | 2.894.416 | 2.610.995 |
| Félagsþjónusta | (209.052) | (203.652) | (178.381) |
| Heilbrigðismál | (3.284) | (3.252) | (2.659) |
| Fræðslu- og uppeldismál | (1.695.806) | (1.720.719) | (1.532.297) |
| Menningarmál | (28.735) | (28.022) | (28.050) |
| Æskulýðs- og íþróttamál | (330.929) | (337.483) | (301.840) |
| Brunamál og almannavarnir | (54.235) | (54.494) | (48.187) |
| Hreinlætismál | 1.114 | 2.605 | 6.568 |
| Skipulags- og byggingarmál | (24.467) | (32.945) | (56.166) |
| Umferðar- og samgöngumál | (131.516) | (134.525) | (146.372) |
| Umhverfismál | (34.555) | (39.421) | (34.957) |
| Atvinnumál | (19.153) | (18.402) | (15.180) |
| Sameiginlegur kostnaður | (205.380) | (210.441) | (188.017) |
| Lífeyrisskuldbinding, breyting og framlag vegna A deildar Brúar | (19.118) | (16.157) | (22.902) |
| Fjármunatekjur og fjármagnsgjöld | 40.634 | 50.063 | 17.347 |
| Aðalsjóður samtals | <u>203.219</u> | <u>147.571</u> | <u>79.902</u> |
| A hluta stofnanir: | | | |
| Eignasjóður..... | 149.423 | 105.886 | 184.104 |
| Þjónustustöð..... | 20.562 | 23.374 | 12.930 |
| Samstarfsverkefni A hluta..... | 46.716 | 25.861 | 61.931 |
| A hluti samtals | <u>419.920</u> | <u>302.692</u> | <u>338.867</u> |
| B hluta fyrirtæki: | | | |
| Suðurlandsvegur 1-3 hf..... | (19.348) | (10.121) | (20.630) |
| Leiguíbúðir..... | 9.759 | 8.571 | 7.315 |
| Félagslegar íbúðir..... | (2.312) | (1.966) | (3.382) |
| Fráveita..... | 20.650 | 11.157 | 10.537 |
| Rangárljós..... | 7.822 | 6.097 | 7.991 |
| Samstarfsverkefni B hluta..... | 15.171 | (843) | 34.090 |
| Hlutdeild minnihluta í afkomu | 5.996 | 0 | 6.394 |
| Millifærslur | (10.000) | (10.000) | (5.000) |
| A og B hluti | <u>447.658</u> | <u>305.587</u> | <u>376.182</u> |

Skýringar, frh.:

8. Varanlegir rekstrarfjármunir

a. Bókfært verð

Varanlegir rekstrarfjármunir greinast þannig:

| | Fasteignir og lóðir | Byggingarland og gatnakerfi | Vélar, áhöld og tæki | Samtals |
|--|------------------------|--------------------------------|-------------------------|------------|
| A hluti: | | | | |
| Heildarverð 1.1.2025..... | 4.610.361 | 601.043 | 177.630 | 5.389.033 |
| Endurmat lóða og lendna | 95.137 | 0 | 0 | 95.137 |
| Keypt á árinu | 1.165.132 | 77.874 | 52.430 | 1.295.436 |
| Gatnagerðargjöld..... | 0 | (83.500) | 0 | (83.500) |
| Selt og niðurlagt á árinu | 0 | 0 | (3.756) | (3.756) |
| Áhrif breytinga samstarfsverkefna..... | (3.673) | 0 | (2.952) | (6.625) |
| Heildarverð 31.12.2025..... | 5.866.957 | 595.417 | 223.351 | 6.685.726 |
| Afskrifað 1.1.2025..... | 1.164.738 | 217.841 | 134.494 | 1.517.074 |
| Afskrift færð út | 0 | 0 | (3.296) | (3.296) |
| Afskrifað á árinu | 56.938 | 25.218 | 9.405 | 91.561 |
| Áhrif breytinga samstarfsverkefna..... | (353) | 0 | (1.230) | (1.583) |
| Afskrifað samtals 31.12.2025..... | 1.221.324 | 243.059 | 139.373 | 1.603.756 |
| Bókfært verð 1.1.2025..... | 3.445.620 | 383.201 | 43.135 | 3.871.957 |
| Bókfært verð 31.12.2025..... | 4.645.632 | 352.358 | 83.979 | 5.081.969 |

Afskriftarhlutföll..... 0-4% 4% 15-20%

| | Fasteignir og lóðir | Byggingarland, veitu- og gatnakerfi | Vélar, áhöld og tæki | Samtals |
|--|------------------------|---|-------------------------|------------|
| A og B hluti: | | | | |
| Heildarverð 1.1.2025..... | 5.767.873 | 1.899.469 | 293.306 | 7.960.648 |
| Endurmat lóða og lendna | 95.137 | 0 | 0 | 95.137 |
| Keypt á árinu | 1.171.447 | 99.814 | 77.864 | 1.349.125 |
| Gatnagerðargjöld..... | 0 | (83.500) | 0 | (83.500) |
| Selt og niðurlagt á árinu | 0 | 0 | (3.756) | (3.756) |
| Áhrif breytinga samstarfsverkefna..... | (4.851) | (792) | (4.083) | (9.726) |
| Heildarverð 31.12.2025..... | 7.029.606 | 1.914.991 | 363.331 | 9.307.928 |
| Afskrifað 1.1.2025..... | 1.518.345 | 801.073 | 204.266 | 2.523.684 |
| Afskrift færð út | 0 | 0 | (3.296) | (3.296) |
| Afskrifað á árinu | 88.116 | 61.294 | 17.475 | 166.884 |
| Áhrif breytinga samstarfsverkefna..... | (959) | (366) | (1.912) | (3.238) |
| Afskrifað samtals 31.12.2025..... | 1.605.501 | 862.001 | 216.533 | 2.684.035 |
| Bókfært verð 1.1.2025..... | 4.249.527 | 1.098.395 | 89.039 | 5.436.961 |
| Bókfært verð 31.12.2025..... | 5.424.103 | 1.052.990 | 146.798 | 6.623.891 |

Afskriftarhlutföll 0-4% 4% 15-20%

Lóðir og lendur sveitarfélagsins sem það hefur leigutekjur af voru endurmetnar í árslok 2025 til samræmis við álit reikningskila- og upplýsinganefndar sveitarfélaga nr. 2/2010 þar sem breyting gangvirðis var yfir 5%.

Skýringar, frh.:

8. Varanlegir rekstrarfjármunir, frh.:

b. Fjárfesting

Fjárfesting í varanlegum rekstrarfjármunum á árinu sundurliðast þannig:

| | Fjárfesting 2025 | Áætlun 2025 með viðaukum | Mismunur við áætlun |
|--|---------------------|-----------------------------|------------------------|
| A hluti: | | | |
| Fasteignir og önnur mannvirki | | | |
| Grunn- og leikskóli Hellu | 896.939 | 920.000 | (23.061) |
| Laugaland, leikskóli | 6.436 | 11.000 | (4.564) |
| Íþróttasvæði Hellu - gervigrasvöllur og land | 253.353 | 250.000 | 3.353 |
| Skrifstofa breytingar | 3.163 | 3.100 | 63 |
| Lundur dvalarheimili | 500 | 4.500 | (4.000) |
| | <u>1.160.391</u> | <u>1.188.600</u> | <u>(28.209)</u> |
| Gatnakerfi og búnaður: | | | |
| Framkvæmdakostnaður | 71.590 | 80.000 | (8.410) |
| Gatnagerðargjöld | (83.500) | (80.000) | (3.500) |
| Opin svæði | 6.284 | 5.000 | 1.284 |
| | <u>(5.626)</u> | <u>5.000</u> | <u>(10.626)</u> |
| Lausafjármunir: | | | |
| Vélar og tæki áhaldahús | 16.460 | 16.500 | (40) |
| Samstarfsverkefni A hlutdeild | 40.711 | 46.437 | (5.726) |
| | <u>57.171</u> | <u>62.937</u> | <u>(5.766)</u> |
| A hluti samtals | <u>1.211.937</u> | <u>1.256.537</u> | <u>(44.600)</u> |
| B hluti: | | | |
| Leiguíbúðir..... | 5.219 | 0 | 5.219 |
| Fráveita..... | 11.413 | 5.000 | 6.413 |
| Rangárljós..... | 1.829 | 500 | 1.329 |
| Samstarfsverkefni B hluta..... | 35.227 | 54.831 | (19.604) |
| B hluti samtals | <u>53.689</u> | <u>60.331</u> | <u>(6.642)</u> |
| Samtals A og B hluti | <u>1.265.625</u> | <u>1.316.868</u> | <u>(51.243)</u> |

c. Fasteignamat og váttryggingaverð

Brunabótamat, fasteignamat og váttryggingaverðmæti rekstrarfjármuna skiptist þannig í árslok 2025:

| | A hluti | A og B hluti |
|--|-----------|--------------|
| Brunabótamat fasteigna | 7.105.480 | 7.628.110 |
| Fasteignamat | 2.656.552 | 3.162.315 |
| Váttryggingaverðmæti lausafjármuna | 585.670 | 585.670 |
| Váttryggingaverðmæti veitumannvirkja | 0 | 2.739.309 |

Skýringar, frh.:

9. Stofnframlög og eignarhlutir í félögum

Stofnframlög og eignarhlutir í félögum greinast þannig:

| | Eignarhlutur | | Bókfært verð | |
|--|--------------|--------------|----------------|----------------|
| | A hluti | A og B hluti | A hluti | A og B hluti |
| Atvinnuþróunarsjóður Suðurlands | | | 9.562 | 9.562 |
| Brunavarnir Rangárvallasýslu bs. | 45,8% | 45,8% | 0 | 0 |
| Sorpstöð Rangárvallasýslu bs. | 43,6% | 43,6% | 30.485 | 0 |
| Eignarhaldsfélag Suðurlands hf. A-bréf | 2,1% | 2,1% | 1.877 | 1.877 |
| Eignarhaldsfélag Suðurlands hf. B-bréf | 3,8% | 3,8% | 8.377 | 8.377 |
| Strandarvöllur ehf. | 17,9% | 17,9% | 13.450 | 13.450 |
| Rangárbakkar, hestamiðstöð Suðurlands ehf. | 7,2% | 7,2% | 5.207 | 5.207 |
| Sælubúið ehf. | 8,4% | 8,4% | 748 | 748 |
| Landskerfi bókasafna hf. | 0,3% | 0,3% | 376 | 376 |
| Lánasjóður sveitarfélaga ohf. | 1,7% | 1,7% | 152.019 | 152.019 |
| Rangárhöllin ehf. | 16,1% | 16,1% | 18.000 | 18.000 |
| Suðurlandsvegur 1-3 hf. | 69,0% | 69,0% | 397.939 | 0 |
| Vatnsveita Rangárbings ytra og Ásahrepps bs. | 81,8% | 81,8% | 123.378 | 0 |
| Rangárljós | 100,0% | 100,0% | 142.620 | 0 |
| Lundartún hses. | | | 12.089 | 12.089 |
| Háskólafélag Suðurlands ehf. | 7,8% | 7,8% | 5.882 | 5.882 |
| Bjarg íbúðafélag hses | | | 29.954 | 29.954 |
| Önnur félög | | | 2.873 | 2.873 |
| Hlutdeild í eignarhlutum samstarfsverkefna | | | 84 | 10.911 |
| | | | <u>954.921</u> | <u>271.325</u> |
| Niðurfærsla eignarhluta | | | (15.162) | (15.162) |
| Stofnframlög og eignarhlutir í félögum samtals | | | <u>939.758</u> | <u>256.162</u> |

10. Samstarfsverkefni með ótakmarkaðri ábyrgð

Hlutdeild í samstarfsverkefnum sem eru með ótakmarkaðri ábyrgð sveitarfélagsins greinast þannig:

| | Ábyrgðar | | | | |
|--|----------|---------------|------------------|----------------|----------------|
| | hlutur | Afkoma | Eignir | Skuldir | Eigið fé |
| A hluti | | | | | |
| Bergisinn bs | 6,68% | 37.005 | 185.403 | 77.384 | 108.018 |
| Brunavarnir Rangárvallasýslu bs. | 44,55% | 5.813 | 123.526 | 84.594 | 38.933 |
| Byggðasamlagið Oddi | 86,57% | 0 | 233.237 | 233.237 | 0 |
| Félags- og skólaþjónusta | 32,40% | 0 | 17.051 | 15.443 | 1.608 |
| Héraðsnefnd Rangæinga | 44,55% | 555 | 163.535 | 2.749 | 160.786 |
| Tónlistarskóli Rangæinga | 44,55% | (7.349) | 12.885 | 42.330 | (29.444) |
| Byggðasafnið Skógum | 33,41% | 10.692 | 163.279 | 44.492 | 118.787 |
| A hluti samtals..... | | <u>46.716</u> | <u>898.916</u> | <u>500.229</u> | <u>398.687</u> |
| B hluti | | | | | |
| Vatnsveita Ása og Rangárbings ytra | 86,57% | 7.593 | 477.647 | 202.668 | 274.979 |
| Húsakynni | 86,57% | 0 | 5.913 | 5.913 | 0 |
| Sorpstöð Rangárvallasýslu | 44,55% | 7.578 | 186.305 | 95.958 | 90.347 |
| B hluti samtals..... | | <u>15.171</u> | <u>669.865</u> | <u>304.540</u> | <u>365.325</u> |
| A og B hluti | | | | | |
| Samtals A og B hluti..... | | <u>61.887</u> | <u>1.568.781</u> | <u>804.769</u> | <u>764.012</u> |

Á árinu 2021 var gerð breyting á reglugerð 1212/2015, þar sem sveitarfélögum var gert að færa inn í samantekin reikningsskil sín byggðasamlög, sameignarfélög, sameignarfyrirtæki og önnur félagaform með ótakmarkaðri ábyrgð miðað við hlutfallslega ábyrgð sveitarfélags, sjá 3. mgr. 20. gr. reglugerðarinnar.

Á árinu 2025 var tekin ákvörðun um að færa ekki í samantekin reikningsskil sveitarfélagsins þau samstarfsverkefni þar sem hlutdeildin er óveruleg og var þar miðað við 1% af tekjum, eignum eða skuldum sveitarfélagsins.

Það verkefni sem féll þar undir er Heilbrigðiseftirlit Suðurlands. Samanburðarfjárhæðum hefur ekki verið breytt.

11. Langtímakröfur og langtímakröfur á eigin fyrirtæki

| Breyting langtímakrafna á árinu greinist þannig: | Langtíma- kröfur á eigin | Langtímakröfur | |
|---|--------------------------------|----------------|--------------|
| | | A hluti | A og B hluti |
| Staða langtímakrafna í ársbyrjun | 178.186 | 5.171 | 5.171 |
| Nýjar langtímakröfur á árinu..... | 0 | 143 | 143 |
| Verðbætur..... | 6.597 | 0 | 0 |
| Afborgun langtímakrafna á árinu | (12.670) | 0 | 0 |
| Áhrif breytinga hlutfalls samstarfsverkefna..... | 0 | (73) | (73) |
| Langtímakröfur samtals, þ.m.t. næsta árs afborganir | 172.113 | 5.241 | 5.241 |
| Næsta árs afborganir og gjaldfallnar afborganir..... | (13.177) | 0 | 0 |
| | <u>158.936</u> | <u>5.241</u> | <u>5.241</u> |
| Afborganir langtímakrafna greinast þannig á næstu ár: | | | |
| Árið 2026..... | 13.177 | 0 | 0 |
| Árið 2027..... | 13.704 | 0 | 0 |
| Árið 2028..... | 14.252 | 0 | 0 |
| Árið 2029..... | 10.438 | 0 | 0 |
| Árið 2030..... | 10.855 | 0 | 0 |
| Afborgun síðar..... | 109.687 | 5.241 | 5.241 |
| Langtímakröfur samtals, þ.m.t. næsta árs afborganir | <u>172.113</u> | <u>5.241</u> | <u>5.241</u> |

12. Langtímakröfur á eigin fyrirtæki

| Breyting langtímakrafna á eigin fyrirtæki í B hluta á árinu greinist þannig: | A hluti |
|---|----------------|
| Staða langtímakrafna í ársbyrjun | 178.186 |
| Afborgun langtímakrafna á árinu | (12.670) |
| Verðbætur | 6.597 |
| Langtímakröfur samtals, þ.m.t. næsta árs afborganir | 172.113 |
| Næsta árs afborganir | (13.177) |
| | <u>158.936</u> |
| Afborganir langtímakrafna á eigin fyrirtæki B hluta greinast þannig á næstu ár: | |
| Árið 2026..... | 13.177 |
| Árið 2027..... | 13.704 |
| Árið 2028..... | 14.252 |
| Árið 2029..... | 10.438 |
| Árið 2030..... | 10.855 |
| Afborgun síðar..... | 109.687 |
| Langtímakröfur samtals, þ.m.t. næsta árs afborganir | <u>172.113</u> |

Reiknaðir eru 4,0 - 4,5% ársvextir á langtímakröfur á eigin fyrirtæki, en lánin eru bundin vísitölu neysluverðs.

Skýringar, frh.:

13. Fyrirframgreiðsla til Brúar lífeyrissjóðs

Fyrirframgreidd framlög vegna uppgjors við Brú lífeyrissjóð á árinu 2018 eru færð til eignar í efnahagsreikningi sem fyrirframgreiddur kostnaður. Sá hluti sem verður gjaldfærður á árinu 2026 er færður meðal veltufjármuna, en það sem kemur til gjaldfærslu síðar er fært meðal fastafjármuna. Gjaldfærslur vegna uppgjorsins eru færðar meðal launa og launatengdra gjalda í rekstrarreikningi.

Gjaldfærslur vegna uppgjorsins og staða fyrirframgreiðslunnar greinast þannig á árinu:

| | A hluti | A og B hluti |
|--|----------------|----------------|
| Staða fyrirframgreiðslu í ársbyrjun..... | 130.212 | 130.212 |
| Gjaldfært á árinu..... | (6.255) | (6.255) |
| Áhrif breytinga samstarfsverkefna..... | (58) | (58) |
| Staða fyrirframgreiðslu í árslok..... | <u>123.899</u> | <u>123.899</u> |

Fyrirframgreiðsla greinist þannig í efnahagsreikningi:

| | | |
|--|----------------|----------------|
| Næsta árs gjaldfærsla, færð meðal veltufjármuna..... | 6.190 | 6.190 |
| Langtímahluti fyrirframgreiðslu..... | <u>117.778</u> | <u>117.778</u> |
| Samtals í efnahagsreikningi..... | <u>123.968</u> | <u>123.968</u> |

Fyrirframgreiðsla skiptist þannig í árslok:

| | | |
|---------------------------------|----------------|----------------|
| Framlag í lífeyrisaukasjóð..... | 114.079 | 114.079 |
| Framlag í varúðarsjóð..... | <u>9.820</u> | <u>9.820</u> |
| | <u>123.899</u> | <u>123.899</u> |

Við útreikning á skuldaviðmiði er heimilt að draga frá bókfært verð fyrirframgreiðslu til Brúar lífeyrissjóðs.

14. Óinnheimtar tekjur

Óinnheimtar tekjur greinast þannig:

| | A hluti | A og B hluti |
|--|----------------|----------------|
| Óinnheimtar skatttekjur, heild..... | 351.359 | 351.359 |
| Niðurfærsla óinnheimtra skatttekna..... | (167.616) | (168.276) |
| Óinnheimtar skatttekjur að frádreginni niðurfærslu..... | <u>183.742</u> | <u>183.082</u> |
| Óinnheimtar aðrar tekjur, heild..... | 322.515 | 327.232 |
| Niðurfærsla óinnheimtra annarra tekna..... | (1.145) | (1.145) |
| Óinnheimtar aðrar tekjur að frádreginni niðurfærslu..... | <u>321.370</u> | <u>326.087</u> |
| Óinnheimtar tekjur í árslok..... | <u>505.112</u> | <u>509.169</u> |

Niðurfærsla óinnheimtra tekna greinist þannig:

| | A hluti | | | B hluti | A og B hluti |
|-------------------------------------|----------------|--------------|----------------|--------------|----------------|
| | Skatttekjur | Aðrar tekjur | Samtals | Aðrar tekjur | Samtals |
| Niðurfærsla í ársbyrjun..... | 117.176 | 155 | 117.331 | 660 | 117.991 |
| Afskrifað á árinu | 0 | 1.661 | 1.661 | 0 | 1.661 |
| Niðurfærsla, breyting á árinu | 49.770 | 0 | 49.770 | 0 | 49.770 |
| Niðurfærsla í árslok | <u>166.946</u> | <u>1.816</u> | <u>168.762</u> | <u>660</u> | <u>169.422</u> |

Skýringar, frh.:

15. Eigið fé

Yfirlit um eiginfjárreikning:

| | A hluti | A og B hluti | Hlutdeild minnihluta | A og B hluti samtals |
|---|------------------|------------------|----------------------|----------------------|
| Eigið fé 1.1.2025..... | 3.465.246 | 3.639.877 | 91.567 | 3.731.444 |
| Endurmat lóða og lendna | 95.137 | 95.137 | 0 | 95.137 |
| Rekstrarniðurstaða ársins | 419.920 | 447.658 | (5.996) | 441.662 |
| Áhrif breytinga samstarfsverkefna | 512 | (553) | 0 | (553) |
| Eigið fé 31.12.2025..... | <u>3.980.815</u> | <u>4.182.118</u> | <u>85.571</u> | <u>4.267.689</u> |

Lóðir og lendur sveitarfélagsins sem það hefur leigutekjur af voru endurmetnar í árslok 2025 til samræmis við álit reikningsskilanefndar sveitarfélaga nr. 2/2010 þar sem breyting gangvirðis var yfir 5%.

16. Lífeyrisskuldbinding

Á sveitarfélaginu hvílir skuldbinding vegna lífeyrisréttinda starfsmanna sveitarfélagsins. Hækkun ársins á lífeyrisréttindum, sem byggð er á útreikningi tryggingarstærðfræðings, er færð í rekstrarreikning og til hækkunar á lífeyrisskuldbindingunni. Greiddur lífeyrir er færður til lækkunar á lífeyrisskuldbindingunni. Breyting lífeyrisskuldbindingar greinist þannig:

| | A hluti | A og B hluti |
|--|----------------|----------------|
| Lífeyrisskuldbinding í ársbyrjun | 146.898 | 146.898 |
| Greiddur lífeyrir á árinu..... | (7.440) | (7.440) |
| Hækkun lífeyrisskuldbindingar á árinu..... | 17.065 | 17.065 |
| Áhrif breytinga samstarfsverkefna..... | (7.103) | (7.103) |
| Lífeyrisskuldbinding í árslok 2025..... | <u>149.420</u> | <u>149.420</u> |
| Skammtíahluti lífeyrisskuldbindingar | (7.256) | (7.256) |
| Langtíahluti lífeyrisskuldbindingar í árslok 2025..... | <u>142.164</u> | <u>142.164</u> |

Núvirði áætlaðs framlags vegna lífeyrisgreiðslna greinist þannig á næstu ár:

| | | |
|----------------------|----------------|----------------|
| Árið 2026-2030 | 36.836 | 36.836 |
| Árið 2031-2035 | 34.270 | 34.270 |
| Árið 2036-2040 | 29.822 | 29.822 |
| Síðar..... | 48.491 | 48.491 |
| | <u>149.420</u> | <u>149.420</u> |

17. Skuldir við lánastofnanir

Breyting skulda við lánastofnanir á árinu greinist þannig:

| | Óverðtryggð lán | Verðtryggð lán | Samtals |
|---|-----------------|------------------|------------------|
| A hluti: | | | |
| Skuldir við lánastofnanir í ársbyrjun | 29.375 | 1.585.444 | 1.614.819 |
| Ný lán..... | 0 | 600.000 | 600.000 |
| Afborganir af lánum | (2.882) | (126.053) | (128.935) |
| Verðbætur og gengismunur | 0 | 62.545 | 62.545 |
| Áhrif breytinga samstarfsverkefna..... | (285) | (507) | (792) |
| | <u>26.208</u> | <u>2.121.430</u> | <u>2.147.638</u> |
| Næsta árs afborgun | (2.882) | (167.217) | (170.098) |
| Langtímaskuldir í árslok | <u>23.326</u> | <u>1.954.213</u> | <u>1.977.539</u> |

Skýringar, frh.:

17. Skuldir við lánastofnanir frh.

A og B hluti:

| | | | |
|---|-----------|-------------|-------------|
| Skuldir við lánastofnanir í ársbyrjun | 29.375 | 2.258.784 | 2.288.159 |
| Ný lán..... | 0 | 600.000 | 600.000 |
| Afborganir af lánum | (2.882) | (173.856) | (176.737) |
| Verðbætur og gengismunur | 0 | 85.599 | 85.599 |
| Áhrif breytinga samstarfsverkefna..... | (285) | (1.591) | (1.876) |
| | 26.208 | 2.768.937 | 2.795.145 |
| Næsta árs afborgun | (2.882) | (216.101) | (218.982) |
| Langtímaskuldir í árslok | 23.326 | 2.552.836 | 2.576.163 |

Afborganir af skuldum við lánastofnanir greinast þannig á næstu ár:

| | A hluti | A og B hluti |
|--|-----------|--------------|
| Árið 2026..... | 170.098 | 218.982 |
| Árið 2027..... | 176.609 | 226.044 |
| Árið 2028..... | 179.446 | 229.385 |
| Árið 2029..... | 182.419 | 232.873 |
| Árið 2030..... | 185.536 | 231.875 |
| Síðar | 1.253.529 | 1.655.985 |
| Skuldir við lánastofnanir samtals, þ.m.t. næsta árs afborganir | 2.147.638 | 2.795.145 |

Veðsetningar

Íbúðir í eigu sveitarfélagsins að bókfærðu virði 137,8 millj. kr. eru veðtryggðar fyrir skuldum að eftirstöðum 58,1 millj. kr. í árslok 2025. Sveitarfélagið hefur veitt Lánasjóði sveitarfélaga veð í staðgreiðslutekjum fyrir skuldum að eftirstöðvum að fjárhæð 1.469 millj. kr. í árslok 2025.

18. Heildaryfirlit um samantekna fjárhagsstöðu A og B hluta í árslok

Eignir, skuldir og eigið fé sveitarfélagsins greinist þannig:

| | Eignarhluti | Eignir | Skuldir | Eigið fé |
|--|-------------|-------------|-------------|-------------|
| A-hluti | | 7.288.561 | 3.307.746 | 3.980.815 |
| Suðurlandsvegur 1-3 hf..... | 69% | 410.489 | 219.940 | 190.549 |
| Leiguíbúðir..... | 100% | 135.264 | 270 | 134.995 |
| Félagslegar íbúðir..... | 100% | 124.171 | 139.469 | (15.298) |
| Fráveita..... | 100% | 151.237 | 90.675 | 60.561 |
| Rangárljós..... | 100% | 163.604 | 4.009 | 159.596 |
| Samstarfsverkefni B hluta..... | | 669.865 | 304.540 | 365.325 |
| Bakfærðir eignarhlutir í B hluta | | (694.423) | 0 | (694.423) |
| Millifærslur, innbyrðis staða | | (309.217) | (309.217) | 0 |
| Samtals | | 7.939.551 | 3.757.431 | 4.182.120 |
| Hlutdeild minnihluta eigenda | | 184.336 | 98.768 | 85.569 |
| Heildarstaða sveitarfélagsins í árslok | | 8.123.888 | 3.856.199 | 4.267.689 |

19. Ábyrgðir og skuldbindingar utan efnahagsreiknings

Hjúkrunar- og dvalarheimilið Lundur :

Sveitarfélagið hefur staðið að byggingu hjúkrunar- og dvalarheimilisins Lundar. Heimilið er rekið sem sjálfstæð stofnun en vistgjöldum er ætlað að standa undir rekstrarkostnaði þess. Gerð eru sérstök reikningskil fyrir stofnunina.

Aðrar ábyrgðarskuldbindingar:

Sveitarfélagið hefur veitt veð í tekjum sínum á grundvelli 2. mgr. 68. gr. sveitarstjórnarlaga til tryggingar vegna lántöku Byggðasafnsins í Skógum hjá Lánasjóði sveitarfélaga ásamt öðrum sveitarfélögum sem standa að safninu. Eftirstöðvar lánanna nema 112,3 millj. kr. í árslok 2025.

Sveitarfélagið hefur veitt veð í tekjum sínum á grundvelli 2. mgr. 68. gr. sveitarstjórnarlaga til tryggingar vegna lántöku Byggðasamlagsins Odda hjá Lánasjóði sveitarfélaga ásamt Ásahreppi. Eftirstöðvar lánsins nema 117,1 millj. kr. í árslok 2025.

Sveitarfélagið hefur veitt veð í tekjum sínum á grundvelli 2. mgr. 68. gr. sveitarstjórnarlaga til tryggingar vegna lántöku Brunavarna Rangárvallasýslu bs. hjá Lánasjóði sveitarfélaga ásamt öðrum aðildarsveitarfélögum byggðasamlagsins. Eftirstöðvar lánsins nema 82,5 millj. kr. í árslok 2025.

Sveitarfélagið hefur veitt veð í tekjum sínum á grundvelli 2. mgr. 68. gr. sveitarstjórnarlaga til tryggingar vegna lántöku Sorpstöðvar Rangárvallasýslu bs. hjá Lánasjóði sveitarfélaga ásamt öðrum aðildarsveitarfélögum byggðasamlagsins. Eftirstöðvar lánanna nema 223,7 millj. kr. í árslok 2025.

Á árinu 2005 var eignarhlutur sveitarfélagsins í Hitaveitu Rangæinga seldur til Orkuveitu Reykjavíkur. Við sölnu yfirtók Orkuveitan allar skuldir hitaveitunnar, en ábyrgð sveitarfélagsins á yfirteknum lánum hefur ekki verið aflétt. Eftirstöðvar lánanna nema 130,6 millj. kr. í árslok 2025.

20. Tengdir aðilar

Aðal- og varamenn í sveitarstjórn auk æðstu stjórnenda sveitarfélagsins eru skilgreindir sem tengdir aðilar sveitarfélagsins. Makar þessara aðila og ófjárráða börn og aðrir fjárhagslega háðir einstaklingar falla einnig undir skilgreininguna ásamt fyrirtækjum í eigu eða undir stjórn þessara aðila.

Viðskipti sveitarfélagsins við tengda aðila ná eingöngu til hefðbundinnar þjónustu sem sveitarfélagið veitir og opinberra gjalda sem lögð eru á tengda aðila á árinu. Viðskipti sveitarfélagsins við tengda aðila eru á sömu forsendum og þegar um ótengda aðila er að ræða og eru skilyrði og skilmálar viðskiptanna sambærileg og við ótengda aðila. Við ákvörðun um viðskipti við tengda aðila er farið að hæfisreglum 19. gr. sveitarstjórnarlaga.

Skýringar, frh.:

21. Lykiltölur:

Yfirlit um lykiltölur A hluta á verðlagi hvers árs.

| | Áætlun | Ársreikningar | | | | |
|--|-----------|---------------|-----------|-----------|-----------|-----------|
| | 2025 | 2025 | 2024 | 2023 | 2022 | 2021 |
| Fjárhagsleg viðmið sveitarstjórnarlagi: | | | | | | |
| Jafnsvægisregla - rekstrarjöfnuður..... | 884.071 | 1.001.297 | 799.566 | 631.302 | 375.799 | 318.396 |
| Skuldaviðmið..... | 72% | 54% | 40% | 33% | 31% | 38% |
| Ýmsar lykiltölur | | | | | | |
| Í hlutfalli við rekstrartekjur: | | | | | | |
| Rekstrarniðurstaða fyrir afskriftir..... | 14,8 % | 15,5 % | 14,1 % | 14,7 % | 15,2 % | 14,5 % |
| Rekstrarniðurstaða (neikvæð) | 7,9 % | 10,6 % | 9,3 % | 7,9 % | 7,8 % | 7,2 % |
| Veltufé frá rekstri (til rekstrar) | 13,6 % | 14,7 % | 13,6 % | 14,9 % | 14,1 % | 13,4 % |
| Fjárfesting í varanlegum rekstrarfj..... | 33,0 % | 32,6 % | 23,8 % | 17,0 % | 11,9 % | 2,6 % |
| Skuldahlutfall..... | 88,4 % | 83,2 % | 70,0 % | 69,6 % | 66,7 % | 75,2 % |
| Önnur hlutföll | | | | | | |
| Langtímaskuldir í hlutfalli við | | | | | | |
| veltufé frá rekstri mælt í árum | 4,59 | 3,39 | 3,03 | 2,74 | 2,76 | 3,53 |
| Veltufé frá rekstri í hlutfalli við | | | | | | |
| afborganir skulda og skuldbindinga..... | 3,11 | 4,53 | 3,46 | 2,80 | 3,12 | 2,85 |
| Veltufjárhluftfall | 0,55 | 0,83 | 1,00 | 1,27 | 1,20 | 1,23 |
| Eiginfjárhluftfall | 51,2 % | 54,6 % | 57,6 % | 59,0 % | 59,4 % | 57,2 % |
| Í hlutfalli við rekstrartekjur: | | | | | | |
| Útsvar | 41,2 % | 39,1 % | 40,1 % | 42,5 % | 42,6 % | 44,0 % |
| Fasteignaskattur | 13,1 % | 12,3 % | 12,5 % | 13,5 % | 13,3 % | 15,0 % |
| Framlög Jöfnunarsjóðs..... | 26,0 % | 27,1 % | 24,1 % | 23,4 % | 21,9 % | 20,2 % |
| Lóðarleiga..... | 1,0 % | 1,0 % | 1,0 % | 1,0 % | 0,7 % | 0,8 % |
| Skatttekjur samtals..... | 81,3 % | 79,5 % | 77,7 % | 80,3 % | 78,5 % | 80,0 % |
| Aðrar tekjur | 18,7 % | 20,5 % | 22,3 % | 19,7 % | 21,5 % | 20,0 % |
| Rekstrartekjur samtals | 100,0 % | 100,0 % | 100,0 % | 100,0 % | 100,0 % | 100,0 % |
| Laun og launatengd gjöld | (51,1%) | (50,6%) | (47,2%) | (48,8%) | (47,8%) | (50,9%) |
| Lífeyrisskuldbinding, hækkun | (0,3%) | (0,4%) | (0,3%) | (1,8%) | (0,3%) | (0,8%) |
| Annar rekstrarkostnaður | (33,9%) | (33,4%) | (38,3%) | (34,7%) | (36,7%) | (33,7%) |
| Rekstrarniðurstaða fyrir afskriftir..... | 14,8 % | 15,5 % | 14,1 % | 14,7 % | 15,2 % | 14,5 % |
| Afskriftir | (3,4%) | (2,3%) | (2,4%) | (2,6%) | (2,9%) | (3,3%) |
| Fjármunatekjur og fjármagnsgjöld | (3,4%) | (2,7%) | (2,5%) | (4,2%) | (4,6%) | (4,1%) |
| Rekstrarniðurstaða (neikvæð) | 7,9 % | 10,6 % | 9,3 % | 7,9 % | 7,8 % | 7,2 % |

Skýringar, frh.:

21. Lykiltölur, frh.:

Yfirlit um lykiltölur A hluta síðustu fimm ár á verðlagi hvers árs.

| | Áætlun | Ársreikningar | | | | |
|---|---------|---------------|---------|---------|---------|---------|
| | 2025 | 2025 | 2024 | 2023 | 2022 | 2021 |
| Í þúsundum krónum á íbúa: | | | | | | |
| Rekstur: | | | | | | |
| Skatttekjur..... | 1.575 | 1.608 | 1.457 | 1.321 | 1.220 | 1.088 |
| Aðrar tekjur | 363 | 414 | 419 | 324 | 333 | 273 |
| Laun og launatengd gjöld | (990) | (1.024) | (886) | (802) | (742) | (692) |
| Lífeyrisskuldbinding, hækkun | (6) | (9) | (5) | (30) | (5) | (12) |
| Annar rekstrarkostnaður..... | (656) | (675) | (719) | (570) | (570) | (459) |
| Afskriftir..... | (67) | (47) | (44) | (43) | (45) | (44) |
| Fjármunatekjur og (fjármagnsgjöld) | (65) | (54) | (46) | (70) | (71) | (55) |
| Rekstrarniðurstaða, (neikvæð) | 154 | 214 | 175 | 130 | 121 | 98 |
| Efnahagur: | | | | | | |
| Eignir | 3.510 | 3.707 | 3.100 | 2.789 | 2.553 | 2.389 |
| Eigið fé | 1.797 | 2.025 | 1.786 | 1.645 | 1.516 | 1.367 |
| Skuldir og skuldbindingar | 1.713 | 1.682 | 1.314 | 1.145 | 1.037 | 1.023 |
| Sjóðstreymi: | | | | | | |
| Veltufé frá rekstri | 263 | 297 | 255 | 245 | 220 | 183 |
| Handbært fé frá rekstri..... | 265 | 338 | 328 | 255 | 217 | 133 |
| Fjárfesting í varanl. rekstrarfjármunum.... | (639) | (659) | (447) | (279) | (185) | (35) |
| Íbúafjöldi: | | | | | | |
| Íbúafjöldi sveitarfélagsins 1. jan. *..... | 1.966 | 1.966 | 1.940 | 1.867 | 1.807 | 1.745 |

* Íbúafjöldi miðast nú við 1. janúar næsta árs, sem er breyting frá áður birtum ársreikningum fyrir árin 2019 til 2022. Lykiltölum sem reiknaðar eru sem hlutfall á íbúa er breytt til samræmis.

Skýringar, frh.:

21. Lykiltölur, frh.:

Yfirlit um lykiltölur A og B hluta á verðlagi hvers árs.

| | Áætlun | Ársreikningar | | | | |
|--|-----------|---------------|-----------|-----------|-----------|-----------|
| | 2025 | 2025 | 2024 | 2023 | 2022 | 2021 |
| Fjárhagsleg viðmið sveitarstjórnarlaga: | | | | | | |
| Jafnsvægisregla - rekstrarjöfnuður..... | 912.032 | 1.054.101 | 899.402 | 691.285 | 446.154 | 316.901 |
| Skuldaviðmið..... | 77% | 60% | 50% | 46% | 43% | 57% |
| Ýmsar lykiltölur | | | | | | |
| Í hlutfalli við rekstrartekjur: | | | | | | |
| Rekstrarniðurstaða fyrir afskriftir..... | 17,5 % | 18,1 % | 18,1 % | 17,9 % | 21,0 % | 18,2 % |
| Rekstrarniðurstaða (neikvæð) | 7,4 % | 10,4 % | 9,7 % | 6,9 % | 9,2 % | 6,4 % |
| Veltufé frá rekstri (til rekstrar) | 15,4 % | 16,5 % | 16,9 % | 17,3 % | 15,2 % | 16,1 % |
| Fjárfesting í varanlegum rekstrarfj..... | 31,9 % | 31,4 % | 23,8 % | 18,2 % | 12,8 % | 6,0 % |
| Skuldahlutfall..... | 95 % | 90 % | 81 % | 82 % | 77 % | 94 % |
| Önnur hlutföll | | | | | | |
| Langtímaskuldir í hlutfalli við veltufé frá rekstri mælt í árum | 4,71 | 3,62 | 3,27 | 3,28 | 3,47 | 3,98 |
| Veltufé frá rekstri í hlutfalli við afborganir skulda og skuldbindinga..... | 2,89 | 4,02 | 3,47 | 2,85 | 2,47 | 2,36 |
| Veltufjárhlutfall | 0,73 | 0,99 | 1,20 | 1,48 | 1,33 | 1,17 |
| Eiginfjárhlutfall | 49,0 % | 51,5 % | 53,0 % | 53,2 % | 55,1 % | 51,1 % |
| Í hlutfalli við rekstrartekjur: | | | | | | |
| Útsvar | 38,0 % | 36,2 % | 37,8 % | 39,0 % | 37,6 % | 39,7 % |
| Fasteignaskattur | 12,0 % | 11,1 % | 11,7 % | 12,3 % | 11,7 % | 13,4 % |
| Framlög Jöfnunarsjóðs..... | 24,0 % | 25,1 % | 22,7 % | 21,5 % | 19,3 % | 18,2 % |
| Lóðarleiga..... | 0,9 % | 0,9 % | 0,9 % | 0,9 % | 0,7 % | 0,7 % |
| Skatttekjur samtals..... | 75,0 % | 73,2 % | 73,2 % | 73,7 % | 69,3 % | 72,0 % |
| Aðrar tekjur | 25,0 % | 26,8 % | 26,8 % | 26,3 % | 30,7 % | 28,0 % |
| Rekstrartekjur samtals | 100,0 % | 100,0 % | 100,0 % | 100,0 % | 100,0 % | 100,0 % |
| Laun og launatengd gjöld | (49,0%) | (48,7%) | (46,4%) | (46,6%) | (43,8%) | (47,8%) |
| Lífeyrisskuldbinding, hækkun | (0,3%) | (0,4%) | (0,3%) | (1,7%) | (0,2%) | (0,4%) |
| Annar rekstrarkostnaður | (33,2%) | (32,8%) | (35,2%) | (33,9%) | (35,0%) | (33,5%) |
| Rekstrarniðurstaða fyrir afskriftir..... | 17,5 % | 18,1 % | 18,1 % | 17,9 % | 21,0 % | 18,2 % |
| Afskriftir | (5,1%) | (3,9%) | (4,3%) | (4,8%) | (5,0%) | (5,7%) |
| Fjármunatekjur og fjármagnsgjöld | (5,0%) | (3,9%) | (4,3%) | (6,5%) | (7,1%) | (6,3%) |
| Hlutdeild í hlutdeildarfélögum..... | 0,0 % | 0,1 % | 0,2 % | 0,3 % | 0,3 % | 0,2 % |
| Tekjuskattur..... | 0,0 % | 0,0 % | 0,0 % | 0,0 % | 0,0 % | 0,0 % |
| Rekstrarniðurstaða (neikvæð) | 7,4 % | 10,4 % | 9,7 % | 6,9 % | 9,2 % | 6,4 % |

Skýringar, frh.:

21. Lykiltölur, frh.:

Yfirlit um lykiltölur A og B hluta síðustu fimm ár á verðlagi hvers árs.

| Í þúsundum krónum á íbúa: | Áætlun | Ársreikningar | | | | |
|--|-----------|---------------|---------|---------|---------|---------|
| | 2025 | 2025 | 2024 | 2023 | 2022 | 2021 |
| Rekstur: | | | | | | |
| Skatttekjur..... | 1.574 | 1.600 | 1.456 | 1.320 | 1.219 | 1.086 |
| Aðrar tekjur | 525 | 585 | 533 | 470 | 541 | 423 |
| Laun og launatengd gjöld | (1.028) | (1.065) | (923) | (834) | (771) | (721) |
| Lífeyrisskuldbinding, hækkun | (6) | (9) | (5) | (30) | (4) | (7) |
| Annar rekstrarkostnaður..... | (698) | (716) | (701) | (606) | (616) | (506) |
| Afskriftir..... | (108) | (85) | (85) | (86) | (88) | (87) |
| Fjármunatekjur og (fjármagnsgjöld) | (104) | (86) | (85) | (117) | (124) | (94) |
| Rekstrarniðurstaða, (neikvæð) | 155 | 225 | 191 | 118 | 157 | 94 |
| Efnahagur: | | | | | | |
| Eignir | 3.909 | 4.132 | 3.542 | 3.230 | 3.016 | 2.887 |
| Eigið fé | 1.915 | 2.127 | 1.876 | 1.717 | 1.662 | 1.477 |
| Skuldir og skuldbindingar | 1.994 | 1.961 | 1.619 | 1.460 | 1.354 | 1.410 |
| Sjóðstreymi: | | | | | | |
| Veltufé frá rekstri | 322 | 362 | 335 | 309 | 268 | 243 |
| Handbært fé frá rekstri..... | 325 | 390 | 410 | 309 | 266 | 185 |
| Fjárfesting í varanl. rekstrarfjármunum..... | (670) | (686) | (473) | (325) | (225) | (91) |
| Íbúafjöldi: | | | | | | |
| Íbúafjöldi sveitarfélagsins 1. jan. *..... | 1.966 | 1.966 | 1.940 | 1.867 | 1.807 | 1.745 |

* Íbúafjöldi miðast nú við 1. janúar næsta árs, sem er breyting frá áður birtum ársreikningum fyrir árin 2019 til 2022. Lykiltölum sem reiknaðar eru sem hlutfall á íbúa er breytt til samræmis.

Skýringar, frh.:

21. Lykiltölur, frh.:

Í yfirliti þessu er borin saman ráðstöfun skatttekna til einstakra málaflokka í A hluta síðustu þrjú árin. Þjónustutekjur og aðrar tekjur sem tilheyra einstökum málaflokkum hafa verið dregnar frá gjöldum viðkomandi málaflokks. Fjárhæðir eru í þús. kr. og á verðlagi hvers árs.

| | 2025 | % | 2024 | % | 2023 | % |
|---------------------------------------|--------------|-----------|--------------|-----------|--------------|-----------|
| Aðalsjóður: | | | | | | |
| Skatttekjur | 2.917.701 | 100,0% | 2.610.995 | 100,0% | 2.311.337 | 100,0% |
| Félagsþjónusta | (209.052) | (7,2%) | (178.381) | (6,8%) | (157.197) | (6,8%) |
| Heilbrigðismál | (3.284) | (0,1%) | (2.659) | (0,1%) | (2.498) | (0,1%) |
| Fræðslu- og uppeldismál | (1.695.806) | (58,1%) | (1.532.297) | (58,7%) | (1.294.551) | (56,0%) |
| Menningarmál | (28.735) | (1,0%) | (28.050) | (1,1%) | (23.280) | (1,0%) |
| Æskulýðs- og íþróttamál | (330.929) | (11,3%) | (301.840) | (11,6%) | (262.906) | (11,4%) |
| Brunamál og almannavarnir | (54.235) | (1,9%) | (48.187) | (1,8%) | (43.749) | (1,9%) |
| Hreinlætismál | 1.114 | 0,0% | 6.568 | 0,3% | 12.005 | 0,5% |
| Skipulags- og byggingarmál | (24.467) | (0,8%) | (56.166) | (2,2%) | (69.375) | (3,0%) |
| Umferðar- og samgöngumál | (131.516) | (4,5%) | (146.372) | (5,6%) | (129.849) | (5,6%) |
| Umhverfismál | (34.555) | (1,2%) | (34.957) | (1,3%) | (34.275) | (1,5%) |
| Atvinnumál | (19.153) | (0,7%) | (15.180) | (0,6%) | (19.119) | (0,8%) |
| Sameiginlegur kostnaður | (205.380) | (7,0%) | (188.017) | (7,2%) | (178.360) | (7,7%) |
| Lífeyris.skuldb. og framlag Brú | (19.118) | (0,7%) | (22.902) | (0,9%) | (47.424) | (2,1%) |
| Fjármunatekjur og fjármagnsgjöld | 40.634 | 1,4% | 17.347 | 0,7% | 31.812 | 1,4% |
| Aðalsjóður samtals | 203.219 | 7,0% | 79.902 | 3,1% | 92.572 | 4,0% |
| Aðrir sjóðir í A hluta: | | | | | | |
| Eignasjóður..... | 149.423 | 5,1 % | 184.104 | 7,1% | 111.894 | 4,8% |
| Þjónustustöð..... | 20.562 | 0,7 % | 12.930 | 0,5% | 7.639 | 0,3% |
| Samstarfsverkefni A hluta..... | 46.716 | 1,6 % | 61.931 | 2,4% | 30.404 | 1,3% |
| A hluti samtals | 419.920 | 14,4 % | 338.867 | 13,0 % | 242.509 | 10,5 % |

Skýringar, frh.:

22. Samanburður fjárhagsáætlana

Í neðangreindu yfirliti er gerð grein fyrir rekstraráætlun fyrir árið 2025 samkvæmt upphaflega samþykktri fjárhagsáætlun sveitarfélagsins, samþykktum viðaukum og fjárhagsáætlun með viðaukum. Fjárhagsáætlun með viðaukum er birt í rekstrarreikningi og öðrum skýringum ársreikningsins til samanburðar við rauntölur ársins.

| | A hluti | | | A og B hluti | | |
|---|--------------------------|------------------------|-----------------------------|--------------------------|------------------------|-----------------------------|
| | Áætlun 2025 upphafleg | Viðaukar við áætlun | Áætlun 2025 með viðaukum | Áætlun 2025 upphafleg | Viðaukar við áætlun | Áætlun 2025 með viðaukum |
| Rekstrartekjur | | | | | | |
| Útsvar og fasteignaskattur | 2.061.774 | 43.600 | 2.105.374 | 2.060.062 | 43.600 | 2.103.662 |
| Framlög Jöfnunarsjóðs | 917.111 | 73.000 | 990.111 | 917.111 | 73.000 | 990.111 |
| Aðrar tekjur | 684.585 | 29.323 | 713.908 | 1.001.009 | 31.304 | 1.032.313 |
| | <u>3.663.470</u> | <u>145.923</u> | <u>3.809.393</u> | <u>3.978.182</u> | <u>147.904</u> | <u>4.126.086</u> |
| Rekstrargjöld | | | | | | |
| Laun og launatengd gjöld | 1.872.905 | 72.937 | 1.945.842 | 1.947.472 | 72.937 | 2.020.409 |
| Lífeyrisskuldbinding, hækkan | 11.693 | (1) | 11.693 | 11.693 | (0) | 11.693 |
| Annar rekstrarkostnaður | 1.272.970 | 16.659 | 1.289.629 | 1.355.074 | 16.659 | 1.371.733 |
| | <u>3.157.568</u> | <u>89.595</u> | <u>3.247.163</u> | <u>3.314.239</u> | <u>89.597</u> | <u>3.403.836</u> |
| Rekstrarniðurstaða fyrir afskriftir | 505.902 | 56.328 | 562.230 | 663.943 | 58.307 | 722.250 |
| Afskriftir | (131.293) | (90) | (131.383) | (212.067) | (90) | (212.157) |
| Rekstrarniðurstaða án fjármuna- tekna og fjármagnsgjalda | 374.609 | 56.238 | 430.846 | 451.876 | 58.217 | 510.093 |
| Fjármunatekjur og (fjármagnsgjöld) | (133.153) | 5.000 | (128.153) | (209.506) | 5.001 | (204.506) |
| Rekstrarniðurstaða | <u>241.455</u> | <u>61.238</u> | <u>302.692</u> | <u>242.370</u> | <u>63.218</u> | <u>305.587</u> |

Skýringar, frh.:

22. Samanburður fjárhagsáætlana

Í neðangreindu yfirliti er gerð grein fyrir sjóðstreymisáætlun fyrir árið 2025 samkvæmt upphaflega samþykktri fjárhagsáætlun sveitarfélagsins, samþykktum viðaukum og fjárhagsáætlun með viðaukum. Fjárhagsáætlun með viðaukum er birt í sjóðstreymisyfirliti og öðrum skýringum ársreikningsins til samanburðar við rauntölur ársins.

| | A hluti | | | A og B hluti | | |
|--|--------------------------|------------------------|-----------------------------|--------------------------|------------------------|-----------------------------|
| | Áætlun 2025 upphafleg | Viðaukar við áætlun | Áætlun 2025 með viðaukum | Áætlun 2025 upphafleg | Viðaukar við áætlun | Áætlun 2025 með viðaukum |
| Rekstrarhreyfingar | | | | | | |
| Rekstrarhagnaður..... | 241.455 | 61.237 | 302.692 | 242.370 | 63.217 | 305.587 |
| Rekstrarliðir sem hafa ekki áhrif á fjárstreymi: | | | | | | |
| Afskriftir | 131.293 | 90 | 131.383 | 212.067 | 91 | 212.158 |
| Verðbætur og gengismunur | 76.752 | 0 | 76.752 | 109.337 | 0 | 109.337 |
| Tap (hagnaður) af sölu rekstrarfjár | 0 | (5.000) | (5.000) | 0 | (5.000) | (5.000) |
| Hækkun á lífeyrisskuldbindingu . | 11.693 | 0 | 11.693 | 11.693 | 0 | 11.693 |
| Veltufé frá rekstri | 461.193 | 56.328 | 517.521 | 575.466 | 58.308 | 633.775 |
| Breytingar á rekstrartengdum eignum og skuldum: | | | | | | |
| Fyrirframgr. v.Brú, breyting | 3.428 | (0) | 3.428 | 3.428 | (0) | 3.428 |
| Aðrar skammtímakröfur, breyting | 5.000 | 0 | 5.000 | 5.000 | 0 | 5.000 |
| Greitt vegna lífeyrissk.bindingar | (4.113) | 0 | (4.113) | (4.113) | 0 | (4.113) |
| | 4.315 | (0) | 4.315 | 4.315 | (0) | 4.315 |
| Handbært fé frá rekstri | 465.508 | 56.327 | 521.836 | 579.781 | 58.308 | 638.091 |
| Fjárfestingarhreyfingar | | | | | | |
| Fjárfesting í varanlegum rekstrar- fjármunum | (1.261.437) | 4.900 | (1.256.537) | (1.326.768) | 9.900 | (1.316.868) |
| Langtímakröfur á eigin fyrirtæki, breyting..... | 12.499 | 0 | 12.499 | 0 | 0 | 0 |
| | (1.248.938) | 4.900 | (1.244.038) | (1.326.768) | 9.900 | (1.316.868) |
| Fjármögnunarhreyfingar | | | | | | |
| Afborganir langtímalána | (162.180) | 0 | (162.180) | (214.835) | 0 | (214.835) |
| Tekin ný langtímalán..... | 933.424 | 0 | 933.424 | 933.424 | 0 | 933.424 |
| Viðskiptastaða eigin fyrirtækja, breyting..... | 12.352 | 0 | 12.352 | 0 | 0 | 0 |
| | 783.597 | 0 | 783.597 | 718.589 | 0 | 718.589 |
| Hækkun (lækkun) á handbæru | 168 | 61.228 | 61.395 | (28.398) | 68.208 | 39.812 |
| Handbært fé í ársbyrjun | 126.266 | 0 | 126.266 | 237.069 | 0 | 237.069 |
| Handbært fé í árslok | 126.434 | 61.228 | 187.661 | 208.672 | 68.208 | 276.880 |